

genial  
investimentos

Quæst  
CONSULTORIA E GESTÃO

G E N I A L

PESQUISAS

2 0 2 4

# CENÁRIO POLÍTICO NOS ESTADOS



SÃO PAULO



PARANÁ



MINAS GERAIS



GOIÁS

ABRIL/2024



**DATA DE COLETA**

04 A 07/ABRIL

**PÚBLICO ALVO**

ELEITORES COM 16 ANOS OU MAIS

**MÉTODO DE COLETA**

A COLETA DOS DADOS FOI REALIZADA POR MEIO DE ENTREVISTAS FACE-A-FACE ATRAVÉS DA APLICAÇÃO DE QUESTIONÁRIOS ESTRUTURADOS

**ENTREVISTAS E MARGEM DE ERRO**

SP: 1.656 E 2.4 PONTOS PERCENTUAIS  
MG: 1.506 E 2.5 PONTOS PERCENTUAIS  
PR: 1.121 E 2.9 PONTOS PERCENTUAIS  
GO: 1.127 E 2.9 PONTOS PERCENTUAIS

**FONTE DOS DADOS**

TSE-2023, IBGE-PNADC 2023 E CENSO 2022

**NÍVEL DE CONFIABILIDADE**

95% NÍVEL DE CONFIANÇA



## AMOSTRAGEM

CONGLOMERADOS EM 3 ESTÁGIOS: (1) NO PRIMEIRO ESTÁGIO **SORTEAMOS 84 MUNICÍPIOS EM SP, 82 EM MG, 56 NO PR E 47 EM GO**, ATRAVÉS DO MÉTODO PPT (PROBABILIDADE PROPORCIONAL AO TAMANHO), COM BASE NA POPULAÇÃO ACIMA DE 16 ANOS; (2) NO SEGUNDO ESTÁGIO, SORTEAMOS SETORES CENSITÁRIOS COM PPT A PARTIR DO TAMANHO DA POPULAÇÃO POR SETOR; (3) NO TERCEIRO ESTÁGIO, DEFINIMOS UM NÚMERO FIXO DE HABITANTES A SER ENTREVISTADO, EM CADA SETOR, SEGUNDO AS COTAS DE REGIÃO, SEXO, FAIXA ETÁRIA, GRAU DE INSTRUÇÃO, RENDA FAMILIAR E POPULAÇÃO ECONOMICAMENTE ATIVA (PEA).



## PÓS-ESTRATIFICAÇÃO

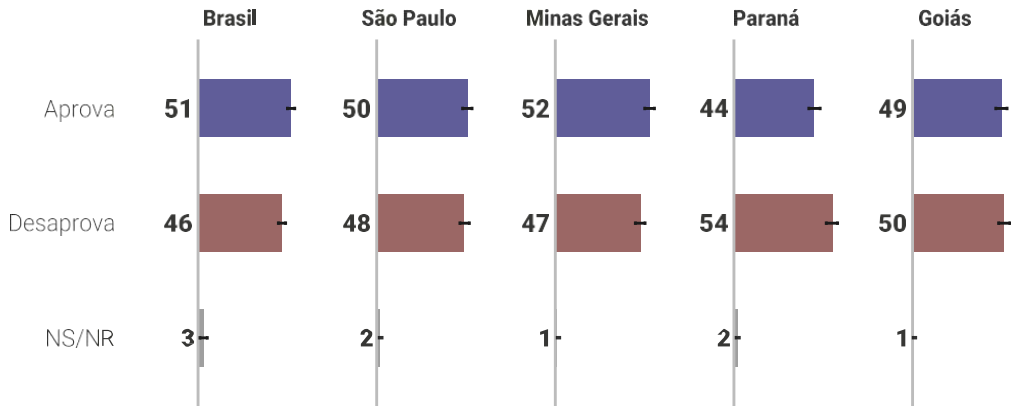
USAMOS UM ALGORITMO ITERATIVO DE CALIBRAÇÃO (RAKE) PARA TODOS OS PARÂMETROS QUE DIVERGIRAM MAIS DE 1% EM RELAÇÃO AOS DADOS DE REFERÊNCIA DO REGISTRO DA PESQUISA. COMPLEMENTARIAMENTE, USAMOS MODELO DE MRP PARA ESTIMATIVAS DE SUBGRUPOS DA POPULAÇÃO

# AVALIAÇÃO DO GOVERNO LULA

---

© 2023 GENIAL INVESTIMENTOS E QUÆST CONSULTORIA E PESQUISA. TODOS OS DIREITOS RESERVADOS.

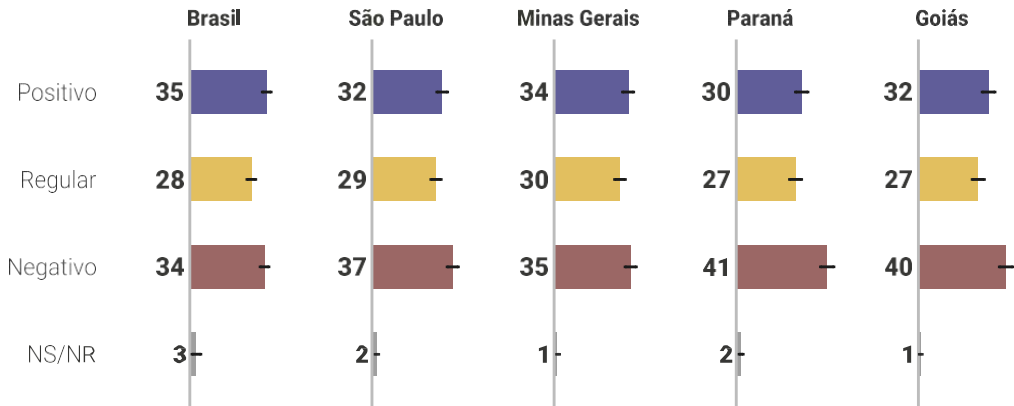
## Aprovação do Governo Lula | Estado



Brasil: Pesquisa Genial/Quaest de março/2024

100% 100% 100%  
100% 100% 100%  
100% 100% 100%

## Avaliação do Governo Lula | Estado



Brasil: Pesquisa Genial/Quaest de março/2024

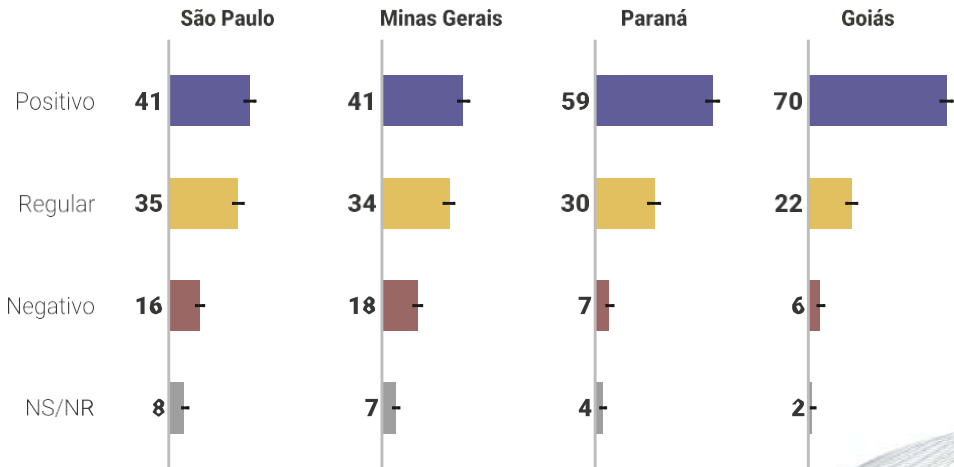
# AVALIAÇÃO DO GOVERNO DO ESTADO

---

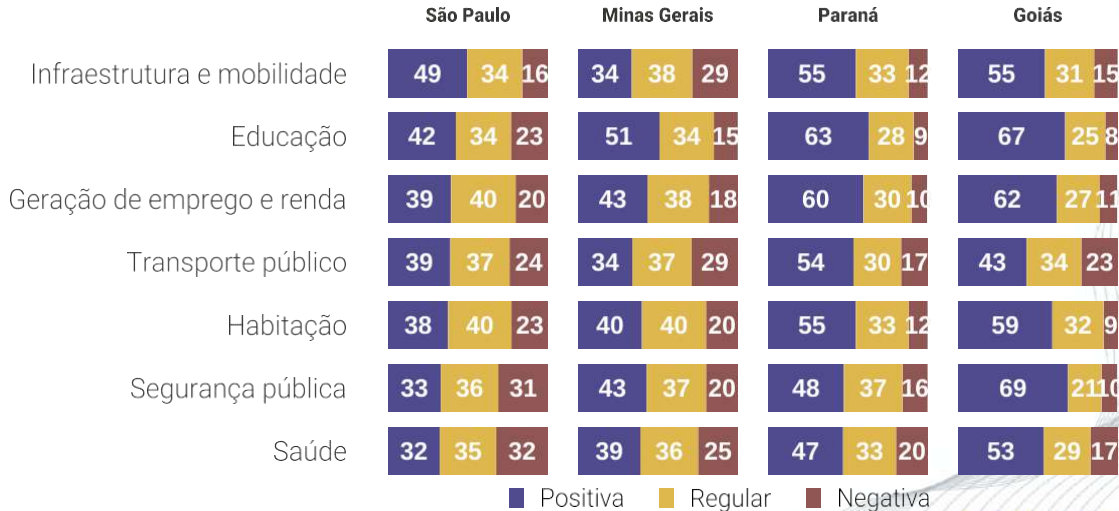




## Avaliação do governo estadual | Estado



## Avaliação das áreas de atuação do Governo Estadual | Estado

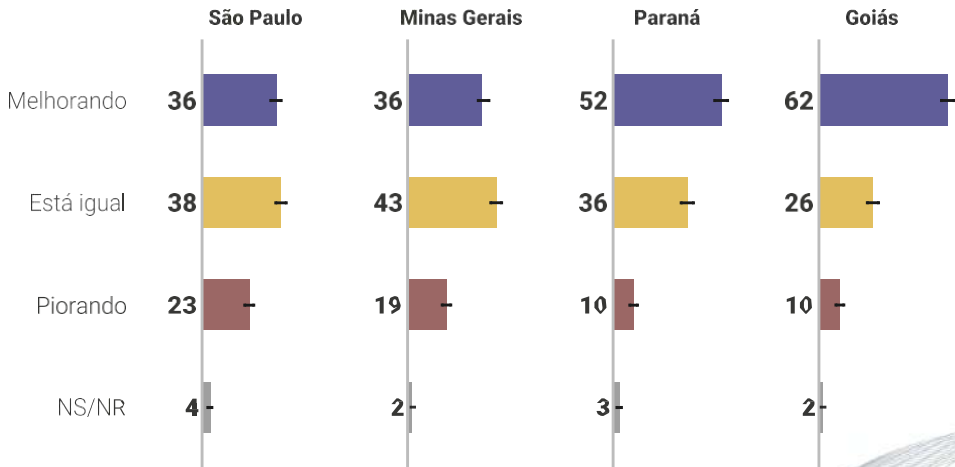


# SITUAÇÃO DO ESTADO

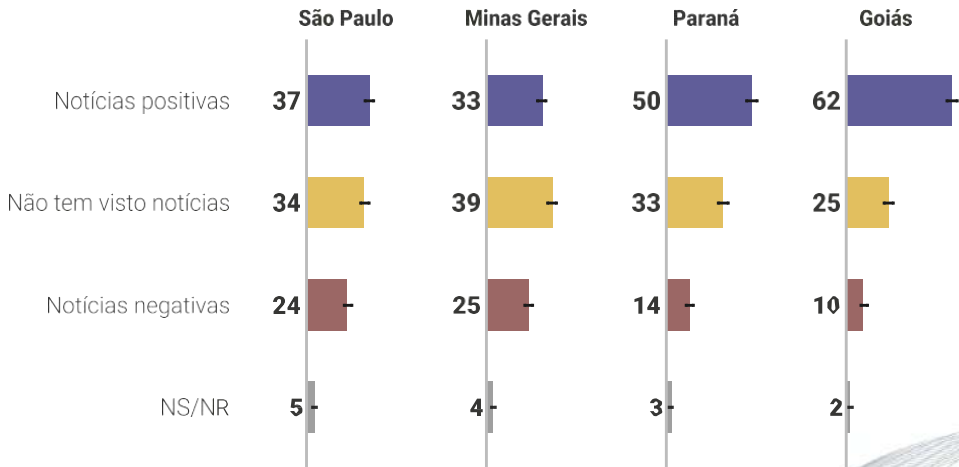
---



## O estado de \_\_\_\_\_ está melhorando ou piorando? | Estado



TEM OUVIDO NOTÍCIAS MAIS POSITIVAS OU NEGATIVAS SOBRE O GOVERNO ESTADUAL? | Estado



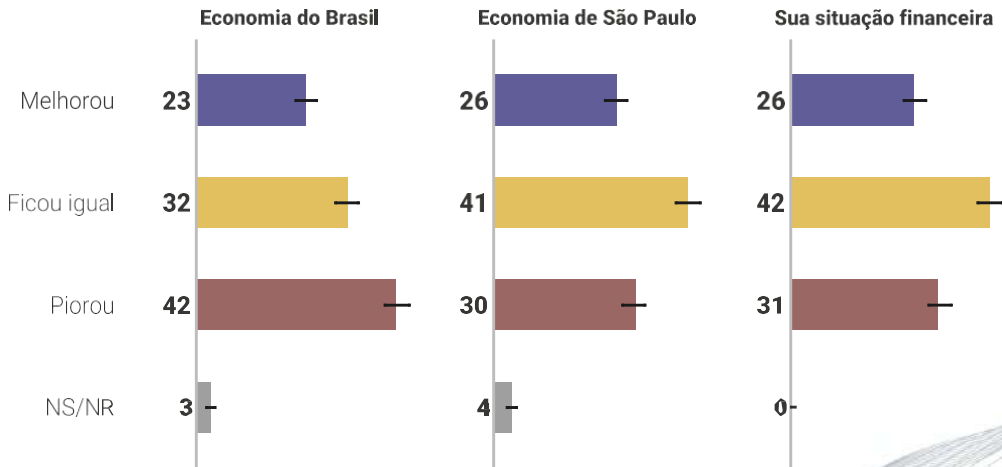
# ECONOMIA

---

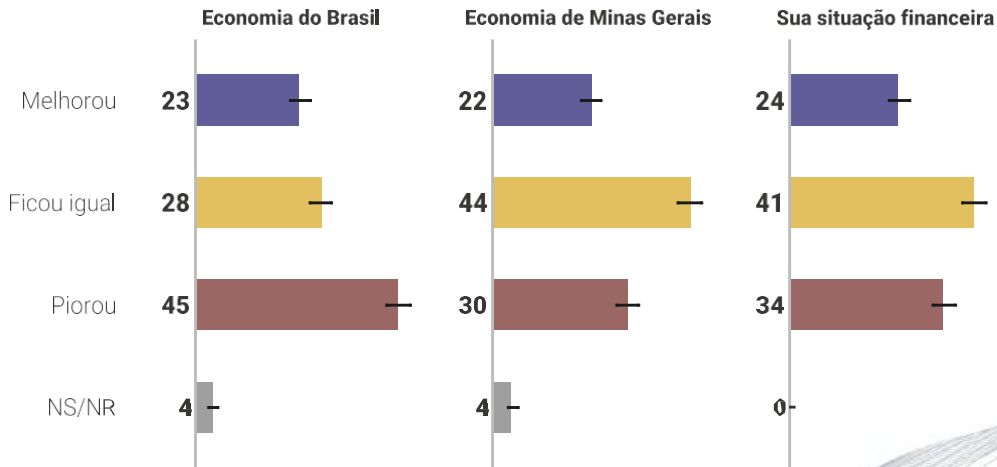
© 2014 GENIAL INVESTIMENTOS E QUÆST CONSULTORIA E PESQUISA. TODOS OS DIREITOS RESERVADOS.



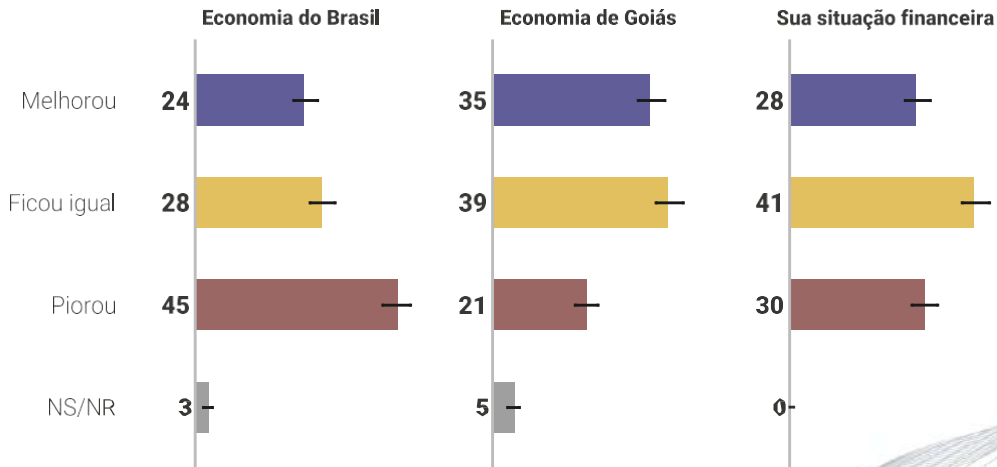
## Nos últimos 12 meses, a \_\_\_\_\_ melhorou ou piorou? | Estado de São Paulo



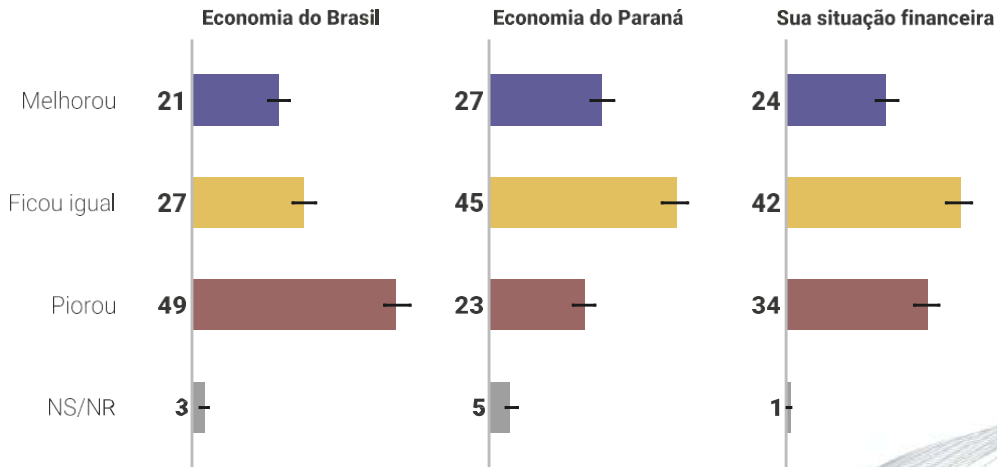
## Nos últimos 12 meses, a \_\_\_\_\_ melhorou ou piorou? | Estado de Minas Gerais



## Nos último 12 meses, a \_\_\_\_\_ melhorou ou piorou? | Estado de Goiás



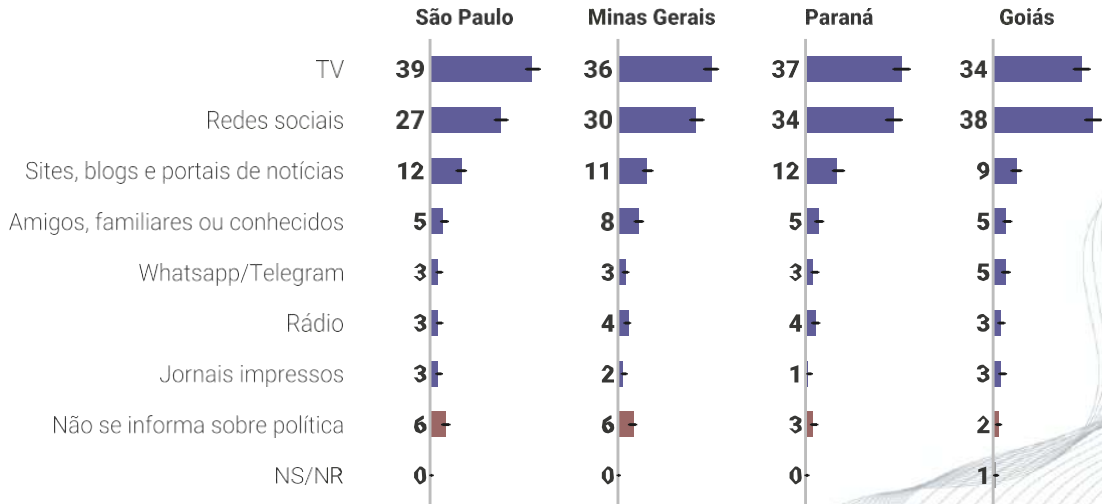
## Nos últimos 12 meses, a \_\_\_\_\_ melhorou ou piorou? | Estado do Paraná



# HÁBITOS DE MÍDIA

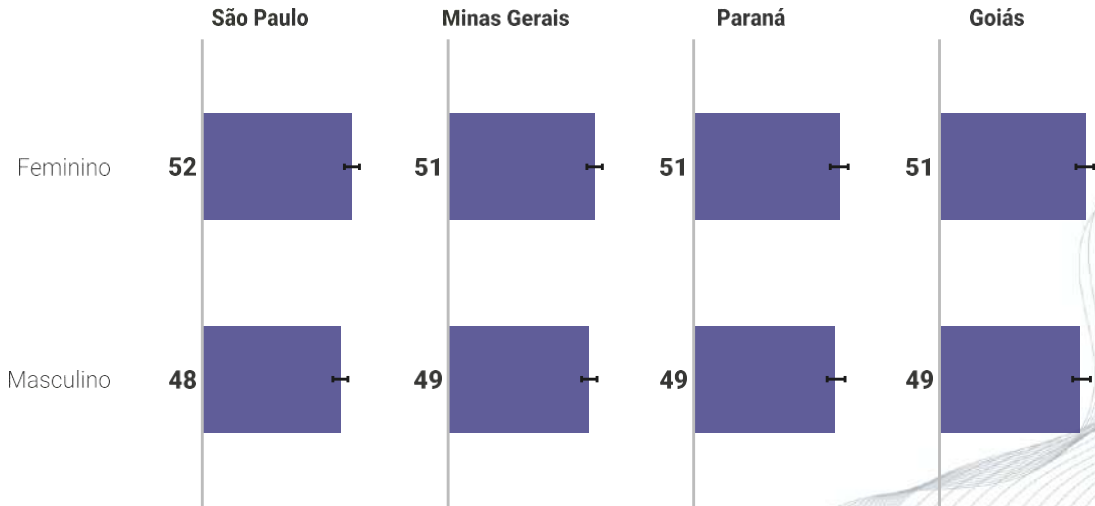
---

## Como você se informa sobre política? | Estado

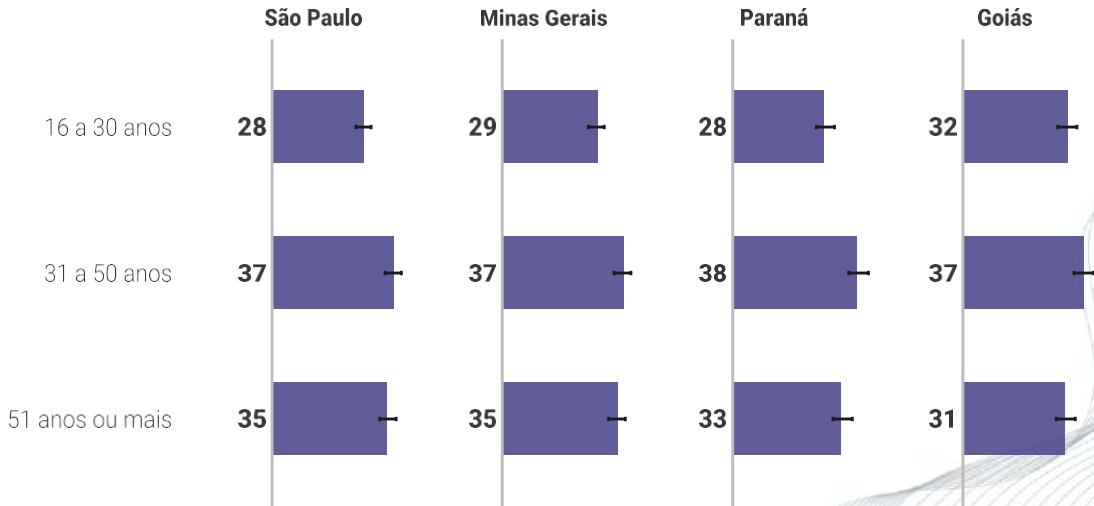


# PERFIL DA AMOSTRA

---

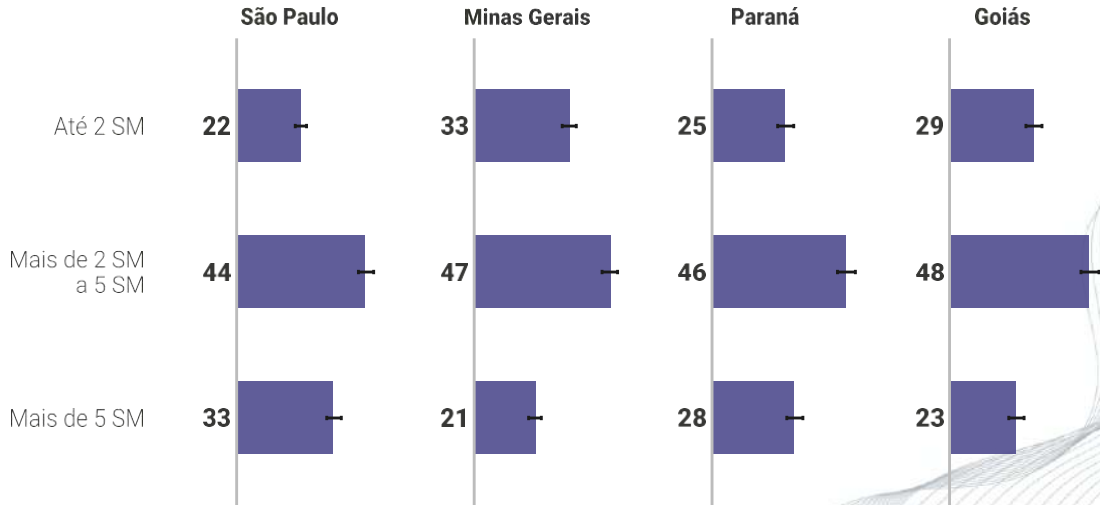


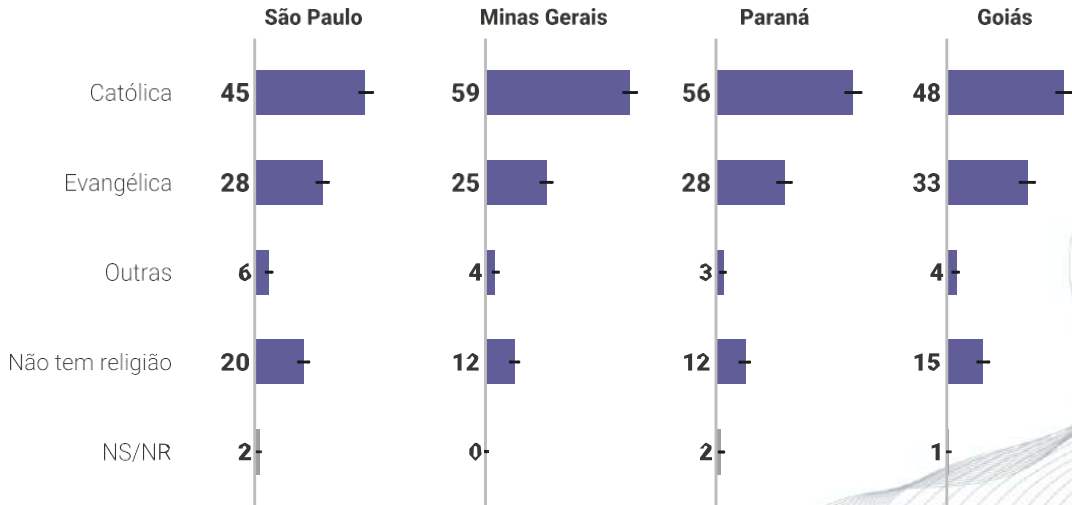


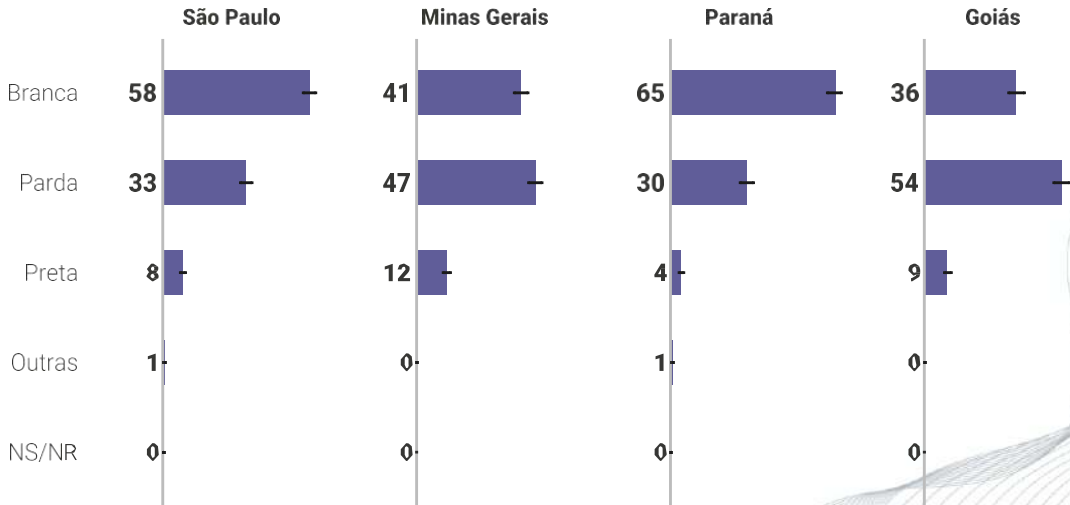




## Renda domiciliar | Estado









PESQUISA  
**GENIAL/QUAEST**

[WWW.QUAEST.COM.BR](http://WWW.QUAEST.COM.BR)

g<sup>1</sup>